



XPS™ 14z

Quick Start

Rychlé spuštění | Gyors használatba vétel
Szybki start | Rýchle uvedenie do prevádzky

Uniquely Dell

support.dell.com/manuals | www.dell.com
2011 - 09

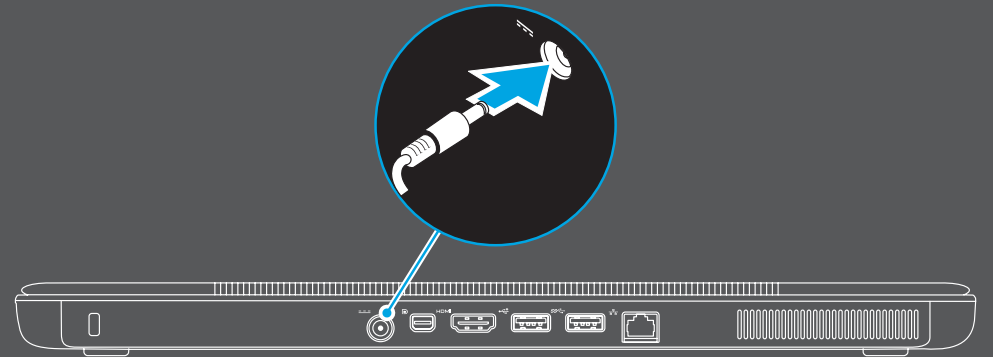
Printed in Poland



OD5T15A02


Connect the power cable

Připojte napájecího kabel | Csatlakoztassa a tápkábelt
Podłącz kabel zasilania | Pripojte napájací kábel



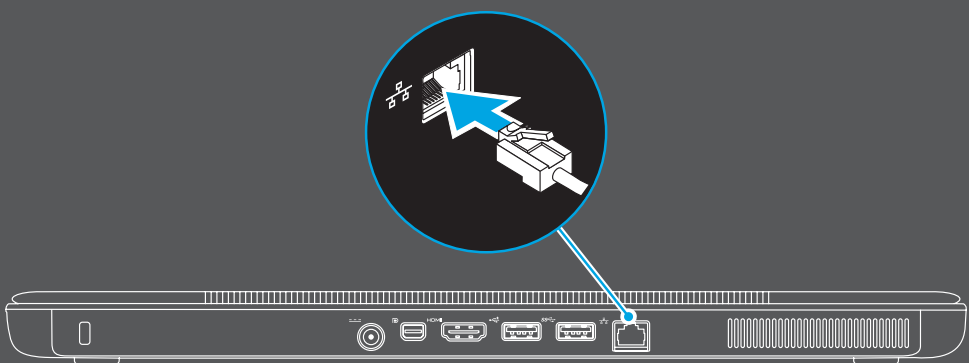
Press the power button

Stiskněte tlačítko hlavního vypínače | Nyomja meg a bekapcsológombot
Naciśnij przycisk zasilania | Stlačte tlačidlo napájania



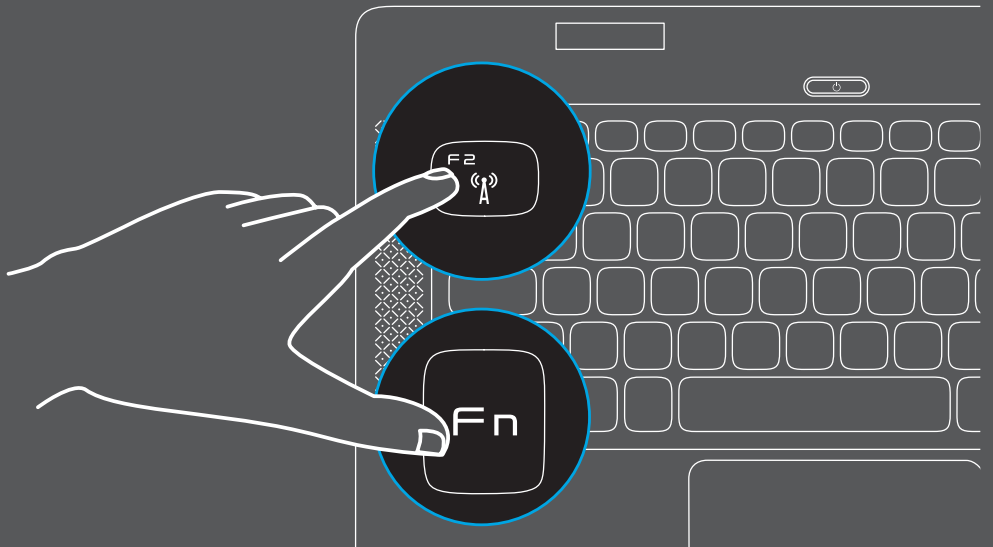
Connect the network cable (optional)

Připojte síťový kabel (volitelné) | Csatlakoztassa a hálózati kábelt (opcionális)
Podłącz kabel sieciowy (opcjonalnie) | Pripojte sieťový kábel (voliteľný)



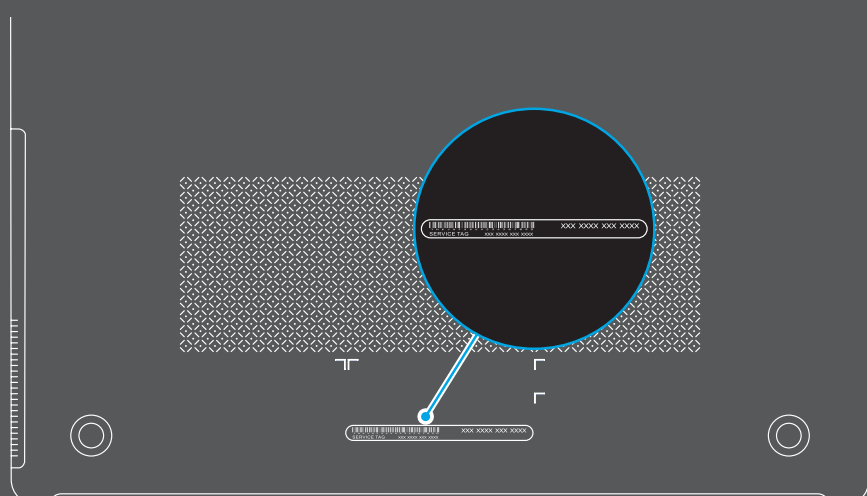
Turn off/on wireless

Vypnout/zapnout bezdrátovou síť | Vezeték nélküli be- és kikapcsolása
Wi/wył. sieć bezprzewodową | Wypnúť/zapnúť bezdrôtové rozhranie



Locate the service tag

Najděte servisní štítek (service tag) | Keresse meg a szervizcímkét
Odszukaj kod Service Tag | Nájđite servisný štítok



Información para la NOM o Norma Oficial Mexicana (Solo para México)

La siguiente información afecta a los dispositivos descritos en este documento de acuerdo a los requisitos de la Normativa Oficial Mexicana (NOM):

Importador:

Dell México S.A. de C.V.
Paseo de la Reforma 2620 – Piso 11°
Col. Lomas Altas
11950 México, D.F.

Número de modelo normativo: P24G
Tensión de entrada: 100–240 VAC
Intensidad de entrada (máxima): 1.50 A
Frecuencia de entrada: 50–60 Hz
Corriente actual: 3.34 A/4.62 A
Tensión nominal de salida: 19.50 VDC

Para más detalle, lea la información de seguridad que se envía con el equipo. Para obtener más información sobre las mejores prácticas de seguridad, consulte la página principal de cumplimiento de normas en dell.com/regulatory_compliance.

More Information

- To learn about the features and advanced options available on your laptop, click **Start** → **All Programs** → **Dell Help Documentation** or go to support.dell.com/manuals.
- To contact Dell for sales, technical support, or customer service issues, go to dell.com/ContactDell. Customers in the United States can call 800-WWW-DELL (800-999-3355).

Information in this document is subject to change without notice.

© 2011 Dell Inc. All rights reserved.

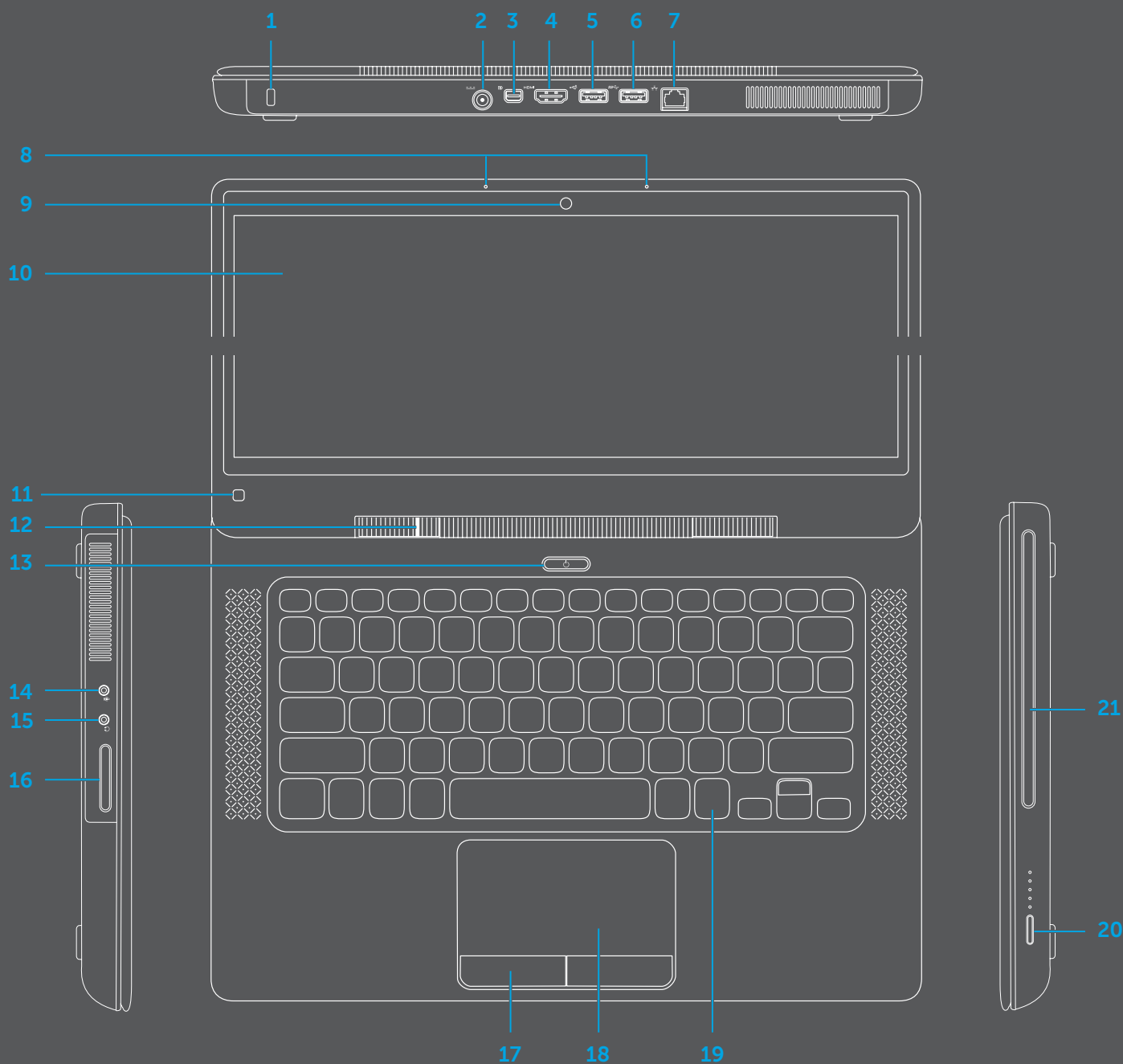
Dell™, the DELL logo, and XPS™ are trademarks of Dell Inc.

Regulatory Model: P24G | Type: P24G001

Computer Model: L412z

Views

Pohledy | Nézetek | Widoki | Pohľady



Features

1. Security cable slot
2. AC adapter connector
3. Mini DisplayPort connector
4. HDMI connector
5. USB 2.0 connector
6. USB 3.0 connector
7. Network connector
8. Microphones (2)
9. Camera
10. Display
11. Ambient light sensor
12. Power indicator light
13. Power button
14. Audio-in/Microphone connector
15. Audio-out/Headphone connector
16. 7-in-1 Media card reader
17. Touchpad buttons (2)
18. Touchpad
19. Backlit keyboard
20. Battery meter button
21. Optical drive

Funkce

1. Slot bezpečnostního kabelu
2. Konektor napájení
3. Konektor rozhraní Mini DisplayPort
4. Konektor HDMI
5. Konektor USB 2.0
6. Konektor USB 3.0
7. Síťový konektor
8. Mikrofony (2)
9. Kamera
10. Displej
11. Snímač okolního světla
12. Indikátor napájení
13. Tlačítko napájení
14. Konektor vstupního signálu/mikrofonu
15. Konektor pro výstup zvuku/sluchátka
16. Čtečka paměťových karet 7-in-1
17. Tlačítka touchpadu (2)
18. Touchpad
19. Podsvícená klávesnice
20. Tlačítko měřiče baterie
21. Optická jednotka

Funkciók

1. Biztonsági kábel foglalata
2. Váltóáramú adapter csatlakozó
3. Mini-DisplayPort csatlakozó
4. HDMI csatlakozó
5. USB 2.0 csatlakozó
6. USB 3.0 csatlakozó
7. Hálózati csatlakozó
8. Mikrofonok (2 db)
9. Kamera
10. Monitor
11. Környezeti fény érzékelő
12. Üzemjelző fény
13. Főkapcsoló
14. Audiobemenet/mikrofon csatlakozó
15. Audiokimenet/fejhallgató csatlakozók
16. 7 az 1-ben médiakártya leolvasó
17. Érintőpanel gombok (2 db)
18. Érintőpanel
19. Háttérvilágítással ellátott billentyűzet
20. Akkumulátor töltöttségi szint gomb
21. Optikai meghajtó

Funkcje

1. Gniazdo linki zabezpieczającej
2. Złącze zasilacza
3. Złącze Mini DisplayPort
4. Złącze HDMI
5. Złącze USB 2.0
6. Złącze USB 3.0
7. Złącze sieciowe
8. Mikrofony (2)
9. Kamera
10. Monitor
11. Czujnik natężenia światła otoczenia
12. Lampka wskaźnika zasilania
13. Przycisk zasilania
14. Wejście audio / złącze mikrofonu
15. Wyjście audio / złącze słuchawek
16. Czytnik kart pamięci „7 w 1”
17. Przyciski tabliczki dotykowej (2)
18. Tabliczka dotykowa
19. Klawiatura podświetlana
20. Przycisk miernika akumulatora
21. Napęd dysków optycznych

Prvky

1. Otvor pre bezpečnostný kábel
2. Konektor pre napájací adaptér
3. Konektor mini DisplayPort
4. Konektor HDMI
5. Konektor USB 2.0
6. Konektor USB 3.0
7. Sieťový konektor
8. Mikrofony (2)
9. Kamera
10. Obrázovka
11. Snímač intenzity okolitého osvetlenia
12. Kontrolka napájania
13. Tlačidlo napájania
14. Konektor pre zvukový vstup/mikrofón
15. Konektor pre zvukový výstup/slúchadlá
16. Čítačka pamäťových médií 7-v-1
17. Tlačidlá dotykového panela (2)
18. Dotykový panel
19. Podsvietená klávesnica
20. Tlačidlo na meranie batérie
21. Optická jednotka

Více informací

- Další informace o funkcích a rozšířených možnostech svého notebooku získáte prostřednictvím nabídky **Start** → **All Programs** (Programy) → **Dell Help Documentation** nebo navštivte stránky support.dell.com/manuals.
- Pokud si přejete společnost Dell kontaktovat ohledně prodeje, technické podpory, či zákaznický servis, navštivte stránky dell.com/ContactDell. Pro zákazníky v USA je k dispozici telefonní číslo 800-WWW-DELL (800-999-3355).

Bővebb információ

- A laptop funkcióira és speciális opcióira vonatkozó információkért kattintson a **Start** → **All Programs** (Minden program) → **Dell Help Documentation** (Dell súgó dokumentáció) lehetőségére, vagy látogasson el ide: support.dell.com/manuals.
- Ha érdekesítési, műszaki támogatási vagy ügyfélszolgálati kérdésekkel kapcsolatban a Dell-hez szeretne fordulni, látogasson el ide: dell.com/ContactDell. Az Egyesült Államokban élő ügyfelek számára: 800-WWW-DELL (800-999-3355).

Więcej informacji

- Aby dowiedzieć się więcej o funkcjach i zaawansowanych opcjach laptopa, kliknij kolejno **Start** → **All Programs** (Wszystkie programy) → **Dell Help Documentation** (Dokumentacja i pomoc Dell) albo przejdź do witryny support.dell.com/manuals.
- Jeśli chcesz skontaktować się z działem sprzedaży, pomocy technicznej lub obsługi klienta firmy Dell, przejdź do witryny dell.com/ContactDell. Numer telefonu dla klientów w Stanach Zjednoczonych: 800-WWW-DELL (800-999-3355).

Ďalšie informácie

- Ďalšie informácie o možnostiach svojho laptopu nájdete postupom **Štart** → **All Programs** (Všetky programy) → **Dell Help Documentation** alebo na stránke support.dell.com/manuals.
- Kontakt na spoločnosť Dell v súvislosti s predajom, technickou podporou alebo službami zákazníkom na adrese dell.com/ContactDell. Telefónne číslo pre zákazníkov v Spojených štátoch je 800-WWW-DELL (800 999 3355).

Informace v tomto dokumentu se mohou bez předchozího upozornění změnit.

© 2011 Dell Inc. Všechna práva vyhrazena.

Dell™, logo DELL a XPS™ jsou ochranné známky společnosti Dell Inc.

Model: P24G | Typ: P24G001

Model počítače: L412z

A jelen dokumentumban tartalmazott információk előzetes értesítés nélkül módosíthatók.

© 2011 Dell Inc. Minden jog fenntartva.

A Dell™, a DELL embléma és az XPS™ a Dell Inc. védjegyei.

Szabályozó modell: P24G | Típus: P24G001

Számítógép modell: L412z

Informacje zawarte w tym dokumencie mogą ulec zmianie bez uprzedzenia.

© 2011 Dell Inc. Wszelkie prawa zastrzeżone.

Dell™, logo DELL i XPS™ są znakami towarowymi firmy Dell Inc.

Model wg normy: P24G | Typ: P24G001

Model komputera: L412z

Informácie v tejto príručke sa môžu zmeniť bez predchádzajúceho upozornenia.

© 2011 Dell Inc. Všetky práva vyhrazené.

Dell™, logo DELL a XPS™ sú ochrannými známkami spoločnosti Dell Inc.

Regulačný model: P24G | Typ: P24G001

Model počítača: L412z